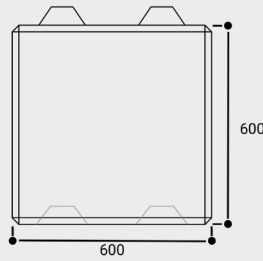
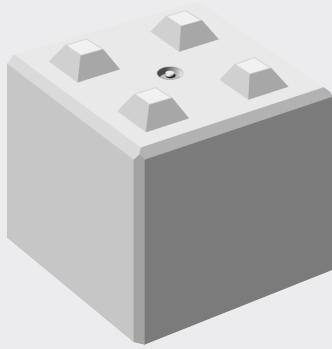


# BLOC MODULAIRE À SYSTÈME D'EMBOÎTEMENT

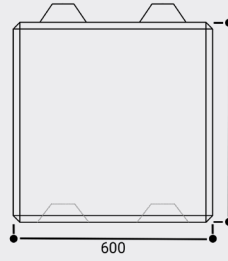
## 600x600 | 11499001

Bloc modulaire de 600

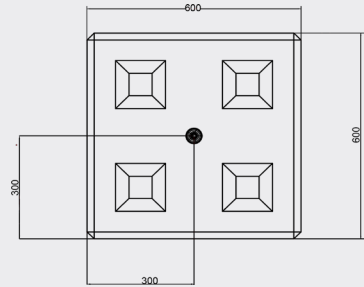
Bloc modulaire de 1200



Vue de face



Vue de profil



Vue de dessus

## LES + PRODUITS



Élément monobloc modulaire et réutilisable



Bloc empilable et autobloquant



Configurations multiples : murs en L, en U, croisés...



Aucune nécessité de joint ni de fondation

## CARACTÉRISTIQUES TECHNIQUES

- ◇ Classe d'exposition, nous consulter
- ◇ Démoulage différé
- ◇ Monobloc aux parois lisses

## MANUTENTION

Par 1 ancre de levage de 1,3T - élingue minimale 1m20

## MISE EN ŒUVRE ET RÉALISATION

Pose en quinconce et s'assurer de la portance du sol

Code	Usine	Désignation	Hauteur (en mm)	Largeur (en mm)	Longueur (L) (en mm)	Poids moyen (en kg)	Manutention	Paletisation (nb. de pièces)
11499001	AI - AF	BLOC EMPILABLE 600X600X600	600	600	600	500	1 ancre de 1,3T	4

\*Usines : AF : Fontenay sur loing / AI : Comines / AS : Solterre / BA : Mauges sur Loire / BI : Chaumes en Retz / BT : Beautiran / DK : Kilstett / EB : Châteauneuf du Rhône / MX : Maxilly

