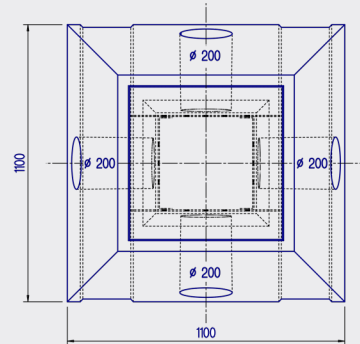
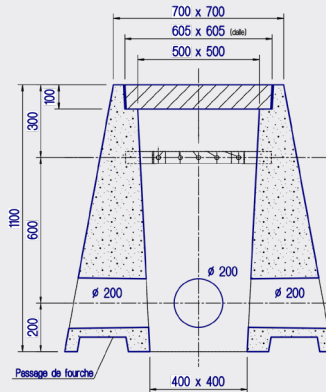
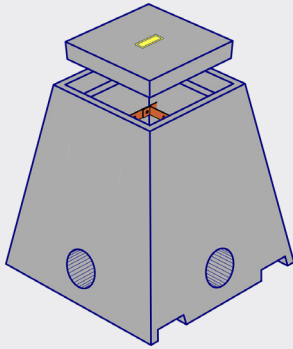




# CHAMBRE DE CONTRÔLE TERRE

Classe de résistance  
de la dalle : piéton

## LES + PRODUITS



Passage de fourche

Corps équipé d'une barre  
de terre en cuivre

## CARACTÉRISTIQUES TECHNIQUES

- ◇ Classe d'exposition, nous consulter.
- ◇ Chambre en béton armé monobloc avec dalle
- ◇ 4 réservations Ø200
- ◇ Barre de terre en cuivre 50x5 cm
- ◇ Classe de résistance de la dalle : piéton

## MANUTENTION

Par pinces-autoserrantes

## MISE EN ŒUVRE ET RÉALISATION

Mise en oeuvre selon Fascicule 70 du CCTG

Code	Usine	Désignation	Largeur (en mm)	Longueur (en mm)	Hauteur utile (en mm)	Passage intérieur (en mm)	Poids moyen (en kg)	Manutention	Paletisation (nb. de pièces)
EPТЕРRE	BI	CORPS CHAMBRE CONTROLE DE TERRE	700 à 1100	700 à 1100	1100	400 à 500	1500	Par pinces auto-serrantes	1
EPТЕРRET	BI	DALLE CHAMBRE CONTROLE TERRE	605	605	100	/	90	Par pinces auto-serrantes	1

\*Usines : AF : Fontenay sur loing / AI : Comines / AS : Solterre / BA : Mauges sur Loire / BI : Chaumes en Retz / BT : Beautiran / DK : Kilstett / EB : Châteauneuf du Rhône / MX : Maxilly